



Cerámica



 **INTACO**

Guía de selección Bondex®

Superficie	Absorción revestimiento cerámico	Tamaño revestimiento cerámico 60 cm x 60 cm = 3600 cm²	Morteros para Cerámica				Morteros para Porcelanato				Revestimientos Minerales			Morteros Especiales		
			Bondex® Azulejo y Cerámica	Bondex® Standard Cerámica	Bondex® Standard Cerámica Raolido	Bondex® Plus Cerámica	Bondex® Porcelanato TM	Bondex® Premium Porcelanato	Bondex® Premium Porcelanato Rápido	Bondex® Premium Oro	Bondex® Mármol y Granito	Bondex® Piedra / Pizarra	Bondex® Piedra Rústica	Bondex® Baldosa	Bondex® Formato Grande	Bondex® Vitrocerámica
Concreto, mortero cementicio	Alta	<3600 cm²	<input checked="" type="checkbox"/>	<input checked="" type="checkbox"/>	<input checked="" type="checkbox"/>	<input checked="" type="checkbox"/>								<input checked="" type="checkbox"/>		
		>3600 cm²		<input checked="" type="checkbox"/>	<input checked="" type="checkbox"/>	<input checked="" type="checkbox"/>								<input checked="" type="checkbox"/>	<input checked="" type="checkbox"/>	<input checked="" type="checkbox"/>
	Alta y media alta	<3600 cm²		<input checked="" type="checkbox"/>	<input checked="" type="checkbox"/>	<input checked="" type="checkbox"/>								<input checked="" type="checkbox"/>	<input checked="" type="checkbox"/>	<input checked="" type="checkbox"/>
		>3600 cm²												<input checked="" type="checkbox"/>	<input checked="" type="checkbox"/>	<input checked="" type="checkbox"/>
Madiana	<3600 cm²				<input checked="" type="checkbox"/>			<input checked="" type="checkbox"/>							<input checked="" type="checkbox"/>	
	>3600 cm²													<input checked="" type="checkbox"/>	<input checked="" type="checkbox"/>	
Baja	<3600 cm²					<input checked="" type="checkbox"/>	<input checked="" type="checkbox"/>	<input checked="" type="checkbox"/>	<input checked="" type="checkbox"/>	<input checked="" type="checkbox"/>	<input checked="" type="checkbox"/>	<input checked="" type="checkbox"/>			<input checked="" type="checkbox"/>	
	>3600 cm²													<input checked="" type="checkbox"/>	<input checked="" type="checkbox"/>	
Cerámica, porcelanato o piedra natural	Alta y media alta	<3600 cm²				<input checked="" type="checkbox"/>		<input checked="" type="checkbox"/>	<input checked="" type="checkbox"/>	<input checked="" type="checkbox"/>					<input checked="" type="checkbox"/>	
		>3600 cm²												<input checked="" type="checkbox"/>	<input checked="" type="checkbox"/>	
	Madiana	<3600 cm²					<input checked="" type="checkbox"/>	<input checked="" type="checkbox"/>	<input checked="" type="checkbox"/>	<input checked="" type="checkbox"/>					<input checked="" type="checkbox"/>	
		>3600 cm²												<input checked="" type="checkbox"/>	<input checked="" type="checkbox"/>	
	Baja	<3600 cm²						<input checked="" type="checkbox"/>	<input checked="" type="checkbox"/>	<input checked="" type="checkbox"/>	<input checked="" type="checkbox"/>	<input checked="" type="checkbox"/>			<input checked="" type="checkbox"/>	<input checked="" type="checkbox"/>
		>3600 cm²												<input checked="" type="checkbox"/>	<input checked="" type="checkbox"/>	
Fibrocemento o lámina de yeso resistente al agua	Alta y media alta	<3600 cm²						<input checked="" type="checkbox"/>	<input checked="" type="checkbox"/>	<input checked="" type="checkbox"/>					<input checked="" type="checkbox"/>	
		>3600 cm²												<input checked="" type="checkbox"/>	<input checked="" type="checkbox"/>	
	Madiana	<3600 cm²						<input checked="" type="checkbox"/>	<input checked="" type="checkbox"/>	<input checked="" type="checkbox"/>					<input checked="" type="checkbox"/>	
		>3600 cm²												<input checked="" type="checkbox"/>	<input checked="" type="checkbox"/>	
Baja	<3600 cm²						<input checked="" type="checkbox"/>	<input checked="" type="checkbox"/>	<input checked="" type="checkbox"/>	<input checked="" type="checkbox"/>	<input checked="" type="checkbox"/>			<input checked="" type="checkbox"/>	<input checked="" type="checkbox"/>	
	>3600 cm²												<input checked="" type="checkbox"/>	<input checked="" type="checkbox"/>		
Sobre plywood (Interior) o sujeta a movimientos leves y deformaciones	Alta y media alta	<3600 cm²								<input checked="" type="checkbox"/>	<input checked="" type="checkbox"/>	<input checked="" type="checkbox"/>			<input checked="" type="checkbox"/>	
		>3600 cm²												<input checked="" type="checkbox"/>	<input checked="" type="checkbox"/>	
	Madiana	<3600 cm²									<input checked="" type="checkbox"/>	<input checked="" type="checkbox"/>	<input checked="" type="checkbox"/>		<input checked="" type="checkbox"/>	
		>3600 cm²												<input checked="" type="checkbox"/>	<input checked="" type="checkbox"/>	
	Baja	<3600 cm²									<input checked="" type="checkbox"/>	<input checked="" type="checkbox"/>	<input checked="" type="checkbox"/>		<input checked="" type="checkbox"/>	<input checked="" type="checkbox"/>
		>3600 cm²												<input checked="" type="checkbox"/>	<input checked="" type="checkbox"/>	
Página																

Tránsito liviano

Tránsito moderado o liviano

Tránsito pesado, moderado o liviano

Opción ideal

En esta instalación de revestimientos cerámicos en superficies verticales con dimensiones superiores a 60 cm x 60 cm o que su peso supere los 7 kg, se debe utilizar Bondex® Formato Grande.
 Utilice Bondex® Acrílicos únicamente en la instalación de revestimientos cerámicos menores a 20 cm x 20 cm.



Bondex Plus



Código	Referencia
22.I.BPL25	25KG

Bondex Premium



Código	Referencia
22.I.BPR25	1 POLIMER

Bondex Standard



Código	Referencia
22.I.BST25	25KG

Enlumas Capa Fina



Código	Referencia
15.I.EF140	40KG

Maxibond Standard



Código	Referencia
22.I.MST25	25KG

Mano de Gato con Aditivo



Código	Referencia
22.I.MG20	25KG

Enlumas Capa Gruesa



Código	Referencia
15.I.EGR40	40KG

Carbonato B1



Código	Referencia
---	---

Blendmix



Código	Referencia
---	---



Pegantes

Maxiempaste Interior Liso



Código	Referencia
15.I.MEI20	20KG

Maxiempaste Extra Liso



Código	Referencia
15.I.MEE20	EXTERIOR LISO 20KG

Porcelana



Código	Referencia
22.I.P.P-BL2	PORCELANA POL. BLANCA 2 KG

Carbonato de Calcio tipo A



Código	Referencia
22.L.CC-A/25	A-325 (25KL)
22.L.CC-B/25	B-325 (25KL)



Porcelana

10 NEGRO INTENSO



11 PLOMO



12 GRAFITO




13 PLATA



14 GRIS CLARO



39 BLANCO



16 VERDE BOSQUE



42 AZUL METÁLICO



19 TERRACOTA



20 QUARRY



21 CANELA



22 CARAMELO



24 CAFÉ OSCURO



26 AVELLANA



28 ARENA




29 CREMA



30 SAHARA



31 ALMENDRA



32 BEIGE



33 BLANCO ANTIGUO



34 TAN




35 BLANCO HUESO



36 VAINILLA



37 MARFIL



38 ÁRTICO




Maxiseal 3000




Código	Referencia
22.I.MB3000	5KG

Almendra




Código	Referencia
22.I.P.P-AL2	2K

Azul Metálico




Código	Referencia
22.I.P.P-AM2	2KG

Arena




Código	Referencia
22.I.P.P-AR2	2k

Ártico




Código	Referencia
22.I.P.P-AT2	2KG

Avellana




Código	Referencia
22.I.P.P-AV2	2KG

Blanco Antigüo




Código	Referencia
22.I.P.P-BA2	2KG

Beige




Código	Referencia
22.I.P.P-BE2	2KG


Blanco Hueso



Código	Referencia
22.I.P.P-BH2	2KG




Blanco




Código	Referencia
22.I.P.P-BL2	2KG

Verde Bosque




Código	Referencia
22.I.P.P-BQ2	2K

Canela




Código	Referencia
22.I.P.P-CA2	KG2

Crema




Código	Referencia
22.I.P.P-CM2	2KG

Caramelo




Código	Referencia
22.I.P.P-CR2	2KG

Café Oscuro




Código	Referencia
22.I.P.P-CS2	2KG

Gris Claro




Código	Referencia
22.I.P.P-GC2	2KG


Grafito



Código	Referencia
22.I.P.P-GR2	KG2




Marfil




Código	Referencia
22.I.P.P-MA2	KG2

Negro




Código	Referencia
22.I.P.P-NE2	2K

Quarry




Código	Referencia
22.I.P.P-Qu2	2K

Plata




Código	Referencia
22.I.P.P-PL2	KG2

Plomo




Código	Referencia
22.I.P.P-PO2	KG2

Terracota




Código	Referencia
22.I.P.P-TE2	2KG

Sahara




Código	Referencia
22.I.P.P-SA2	2KG


Tan



Código	Referencia
22.I.P.P-TA2	KG2



Vainilla




Código	Referencia
22.I.P.P-Va2	KG2

Cementina



Código	Referencia
22.C.C75	COTOPAXI 5 KILOS (FUNDA)



Bellagio / BAJO PEDIDO





Código	Referencia
330415E	VERDE

Código	Referencia
330416E	AZUL



Código	Referencia
330417E	BEIGE

Marmol Satinado



Código	Referencia
23.G.330300E	GRIS 30x30

Código	Referencia
23.G.330301E	BEIGE




Código	Referencia
23.G.330303E	AZUL

Código	Referencia
23.G.330302E	VERDE




Gardenia




Código	Referencia
440901E	BEIGE

Madera



Código	Referencia
440510E	440510E
440630E	MOSAICO




Código	Referencia
440525E	CIPRES
440507E	CANELO




Código	Referencia
440476E	CEDRO
440521E	CERESO

Madera




Código	Referencia
440910E	OCRE

Rust. Est.




Código	Referencia
23.G.330328E	Ary Beach



Código	Referencia
23.G.330323E	Ary Almond



Laca




Código	Referencia
330100E	BLANCA

Agata



Código	Referencia
450070E	BEIGE



Código	Referencia
450071E	BLANCO


Riviera



Código	Referencia
440550E	BEIGE
440550E	TAN




Código	Referencia
440552E	ALMOND
330551E	TAN



Código	Referencia
330552E	ALMOND

Laca Blanca




Código	Referencia
23.G.330100E	BLANCA

Victoria



Código	Referencia
23.G.330650E	BEIGE
23.G.330651E	MARRÓN

Altezza



Código	Referencia
23.G.515510E	BLANCO MATE



Andes



Código	Referencia
23.G.515561E	BRILLANTE

Brillante




Código	Referencia
23.G.800800S	BLANCO / BRILLANTE

Caribe



Código	Referencia
23.G.430452E	BLANCO / BRILLANTE

Monae




Código	Referencia
23.G.434753E	BEIGE / MATE

Redwood



Código	Referencia
23.G.430741E	GRIS BRILLANTE

Silverado



Código	Referencia
23.G.434753E	MIX / MATE

Kapur



Código	Referencia
23.G.812240R	ASH / SEMI BRILLANTE



Código	Referencia
23.G.812241E	MIEL / SEMI BRILLANTE

Kamani



Código	Referencia
23.G.812280E	BEIGE / SEMI BRILLANTE



Código	Referencia
23.G.812281E	DECO / SEMI BRILLANTE

